

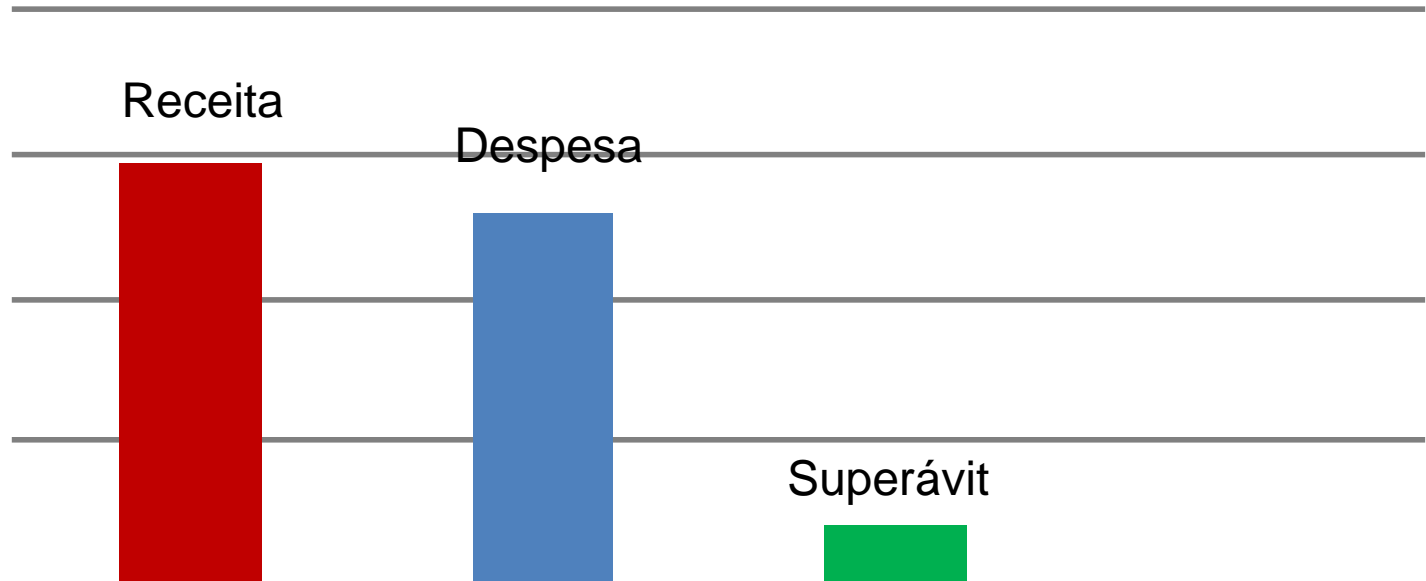


Fecomércio PE

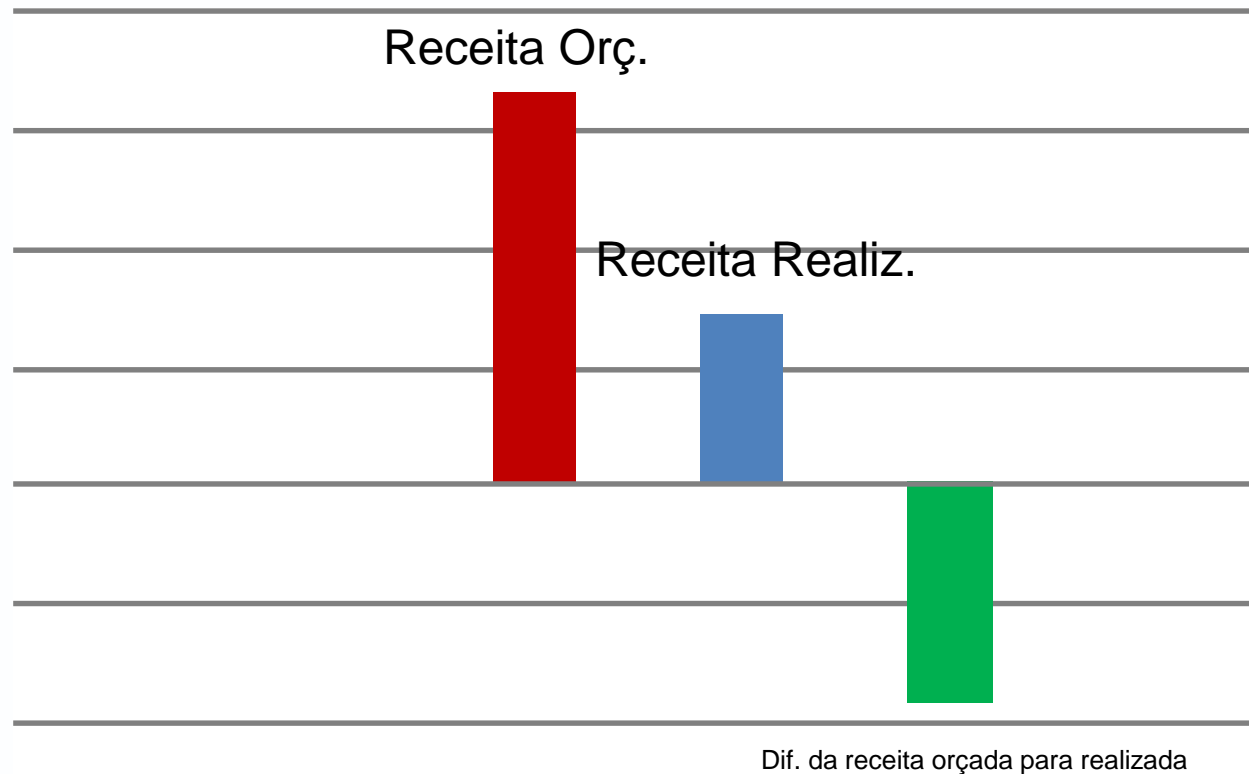
Sesc | Senac

Instituto Fecomércio

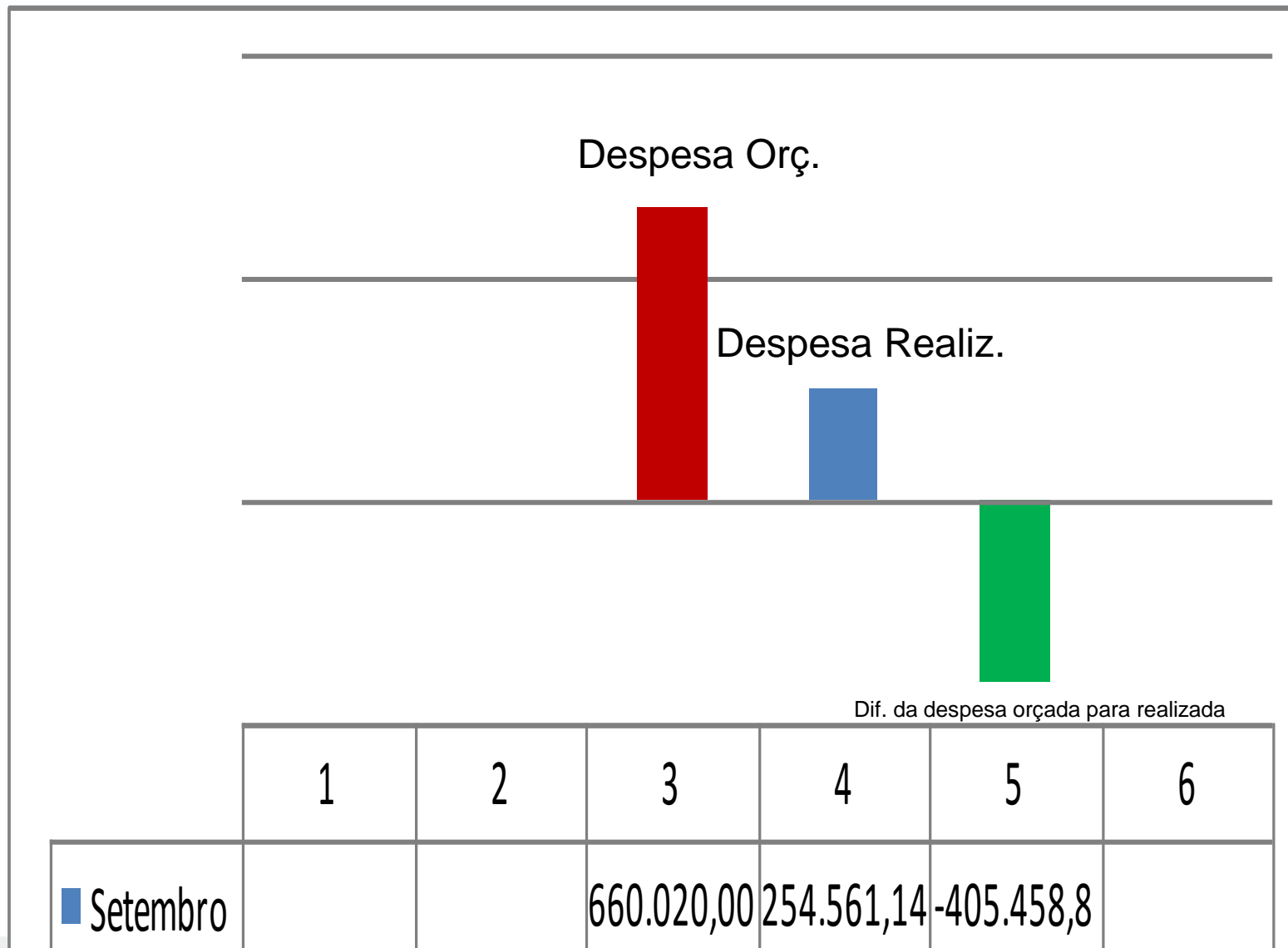
DOAR – SETEMBRO/2015

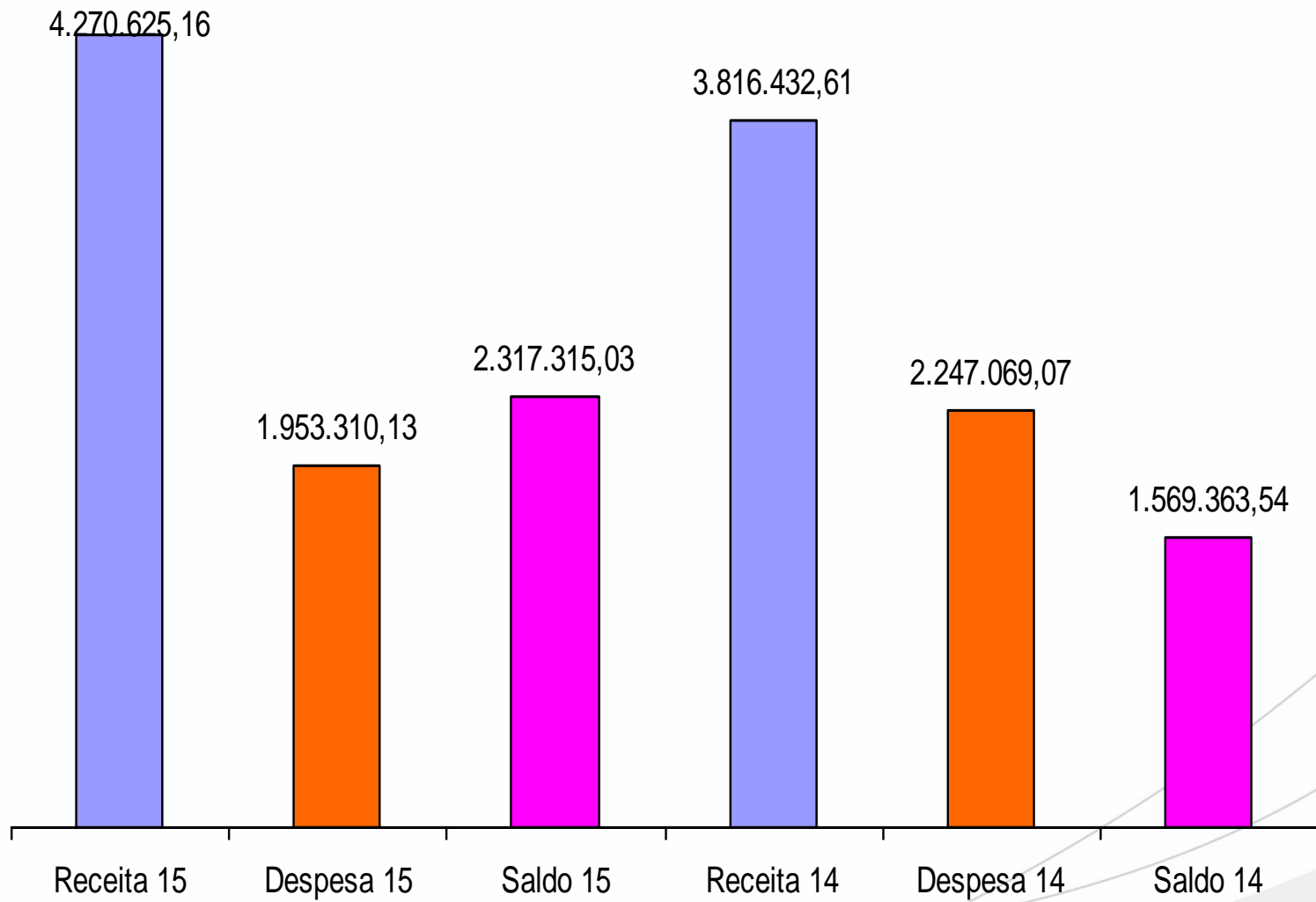


	1	2	3	4
■	291.514,79	254.561,14	36.953,65	

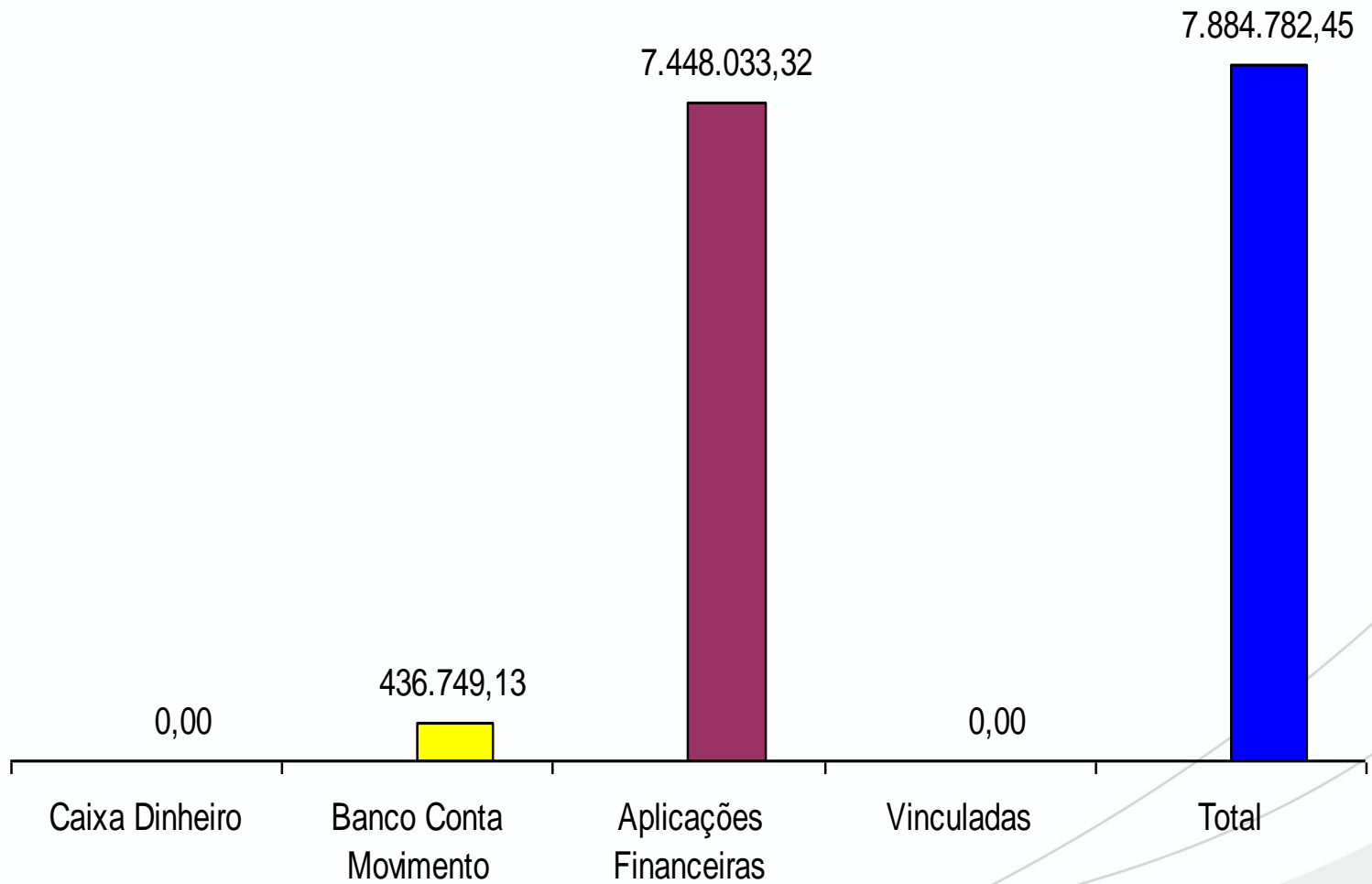


	1	2	3	4	5	6
■ Setembro			660.020,00	291.514,79	-368.505,2	











Fecomércio PE

Sesc | Senac

Instituto Fecomércio

PREVISÃO ORÇAMENTÁRIA 2016

4	RECEITAS			15.234.000,00
4.1.	RECEITAS		15.234.000,00	
4.1.01.	OPERACIONAIS		15.114.000,00	
4.1.01.001.	CONTRIBUIÇÕES	15.114.000,00		
4.1.01.001.000	CONTRIBUIÇÕES	1.000.000,00		
4.1.1.01.0002	DOAÇÕES E SUBVENÇÕES	2.000.000,00		
4.1.1.01.0005	SERVIÇOS	58.000,00		
4.1.1.01.0008	LOCAÇÃO DE IMÓVEL	56.000,00		
4.1.1.01.0009	INVESTIMENTOS (EMPREST - CNC)	12.000.000,00		
4.1.2.	OUTRAS RECEITAS FINANCEIRAS		120.000,00	
4.1.2.01.	OUTRAS RECEITAS		120.000,00	
4.1.2.01.0002	APLICAÇÕES FINANCEIRAS	120.000,00		
3.	DESPESAS			15.234.000,00
3.1.	DESPESAS		15.234.000,00	
3.1.2.	DESPESAS		3.234.000,00	
3.1.2.01.	ADMINISTRATIVA		2.352.000,00	
3.1.2.01.0001	ADMINISTRATIVA	2.352.000,00		
3.1.2.02.	SALARIO E PESSOAL		600.000,00	
3.1.2.02.0001	SALARIO E PESSOAL	600.000,00		
3.1.2.03.	OBRIGAÇÃO PATRONAIS		230.000,00	
3.1.2.03.0001	OBRIGAÇÃO PATRONAIS	230.000,00		
3.1.2.04.	FINANCEIRAS		52.000,00	
3.1.2.04.0001	FINANCEIRAS	52.000,00		
4.1.3.	INVESTIMENTOS		12.000.000,00	
4.1.3.01.	CONST.EM CURSO (EMPRESTIMO.- CNC)		12.000.000,00	
4.1.3.01.0001	CONSTRUÇÕES EM CURSO	12.000.000,00		