



Fecomércio PE

Sesc | Senac

Instituto Fecomércio

Boletim Conjuntural

Janeiro / 2014

BOLETIM CONJUNTURAL

1. Ambiente nacional e estadual

As dificuldades da retomada do crescimento da economia brasileira começam a dar sinais através da perda de dinamismo do consumo das famílias, repercutindo na desaceleração do ritmo de vendas no varejo. O boletim “Síntese da Conjuntura Econômica”, divulgado pela Confederação Nacional do Comércio (CNC) identifica o fraco crescimento, em janeiro, da economia nacional e ressalta a queda na produção da indústria automobilística e na produção de petróleo.

No Brasil, inflação de janeiro medida pelo IPCA mostra diminuição em relação ao mês anterior, passando de 0,92% em dezembro para 0,55%. Por outro lado, a taxa de desemprego, medida pela Pesquisa Mensal de Emprego do IBGE, chegou a 4,8% no Brasil em janeiro, contra 4,3% no mês anterior. Esse aumento geralmente ocorre por conta da sazonalidade do fim de ano, quando parcela significativa de trabalhadores se engaja no mercado de trabalho em dezembro, reduzindo-se a taxa de desemprego, que volta a se elevar em janeiro.

Na RMR, por sua vez, a inflação reduz-se de 0,90% em dezembro para 0,56% em janeiro, ao passo que a taxa de desemprego passa de 5,9% para 7,4%, no mesmo período. Mesmo com essa conjuntura menos favorável no mercado de trabalho em relação à média nacional, o rendimento médio real das pessoas ocupadas na RMR cresceu 1,1%, acima do total das Regiões Metropolitanas que correspondeu a 0,2%.

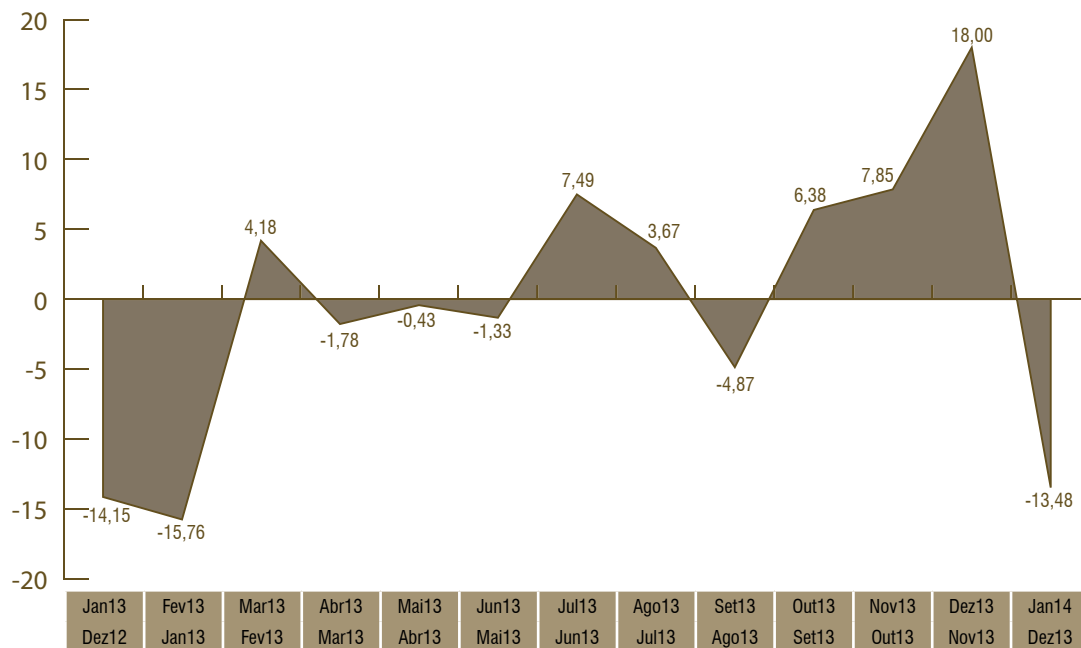
Para a Confederação Nacional dos Dirigentes Lojistas (CNDL) e o SPC, a economia brasileira deve ter, em 2014, desempenho semelhante ao de 2013, estimando crescimento de 4% nas vendas a prazo no varejo em 2014, próximo do valor observado em 2013.

O índice de confiança da indústria, levantado pela Fundação Getúlio Vargas manteve-se quase no mesmo patamar (99,9% em dezembro de 2013 para 99,5% em janeiro de 2014).

2. Comércio da RMR em janeiro tem queda em todos os segmentos e em todos os ramos com exceção para as livrarias

No que concerne ao comportamento das vendas em janeiro de 2014 comparativamente às de dezembro de 2013, observou-se queda sazonal generalizada (-13,48%), exceto nas livrarias (Gráfico 1 e Tabela 1).

Gráfico 1- Variação do faturamento real no comércio varejista da RMR em relação ao mês anterior (%)



A maior redução ocorreu nos Bens de Consumo Duráveis (-19,40%) e a segunda nos Bens de Consumo Semiduráveis (-18,1%), com destaque para os ramos de Calçados e Vestuário, apesar do crescimento das vendas de Livrarias, como ocorre todo o início do ano, devido às compras de artigos escolares. Ressalta-se retração importante (-16%) também observada nos Bens de Consumo Não Duráveis, em todos os ramos. Deve-se considerar que no mês de janeiro se tem o período de férias, além de se verificar contração do consumo em virtude das compras de dezembro, levando-se em conta que é o mês de início da preparação para pagamento de impostos.

Tabela 1 - Pesquisa conjuntural do comércio varejista da RMR – janeiro de 2014

DISCRIMINAÇÃO	FATURAMENTO REAL			MASSA SALARIAL			NÍVEL DE EMPREGO		
	jan/14	jan/14	jan-jan/14	jan/14	jan/14	jan-jan/14	jan/14	jan/14	jan-jan/14
	dez/13	jan/13	jan-dez/13	dez/13	jan/13	jan-jan/13	dez/13	jan/13	jan-jan/13
COMÉRCIO EM GERAL	-13,48	4,75	4,75	-30,32	5,97	5,97	-3,16	1,06	1,06
COMÉRCIO EM GERAL (Exc. Conces.)	-14,81	2,76	2,76	-30,40	6,44	6,44	-3,40	1,29	1,29
BENS DE CONSUMO DURÁVEIS	-19,40	7,00	7,00	-30,06	3,66	3,66	-4,14	-3,13	-3,13
Móveis e Decorações	-19,32	15,15	15,15	-29,68	8,52	8,52	-7,37	6,07	6,07
Lojas de Utilidades Domésticas	-14,84	6,14	6,14	-31,49	8,61	8,61	-0,39	1,30	1,30
Cine-foto-som e Óticas	-6,78	-5,83	-5,83	-30,20	-15,13	-15,13	-10,62	-20,00	-20,00
Informática	-33,44	14,33	14,33	-28,31	5,91	5,91	-1,78	-0,11	-0,11
BENS DE CONSUMO SEMIDURÁVEIS	-18,07	1,73	1,73	-26,32	10,18	10,18	-6,87	0,30	0,30
Vestuário / Tecidos	-41,19	-0,30	-0,30	-25,99	11,31	11,31	-10,39	6,01	6,01
Calçados	-58,08	-13,79	-13,79	-35,37	12,15	12,15	-15,62	-4,45	-4,45
Livrarias e Papelarias	219,06	10,95	10,95	-1,48	0,57	0,57	30,01	-11,49	-11,49
BENS DE CONSUMO NÃO DURÁVEIS	-16,29	2,45	2,45	-29,35	-5,50	-5,50	-0,41	3,72	3,72
Supermercados	-19,49	13,20	13,20	-30,27	-8,38	-8,38	-2,11	-0,85	-0,85
Farmácias e Perfumarias	-23,94	-5,14	-5,14	-34,50	-13,14	-13,14	-0,60	1,86	1,86
Combustíveis	-10,72	-0,15	-0,15	-23,95	3,54	3,54	0,89	8,90	8,90
COMÉRCIO AUTOMOTIVO	-6,26	14,28	14,28	-26,29	5,90	5,90	0,45	0,34	0,34
Concessionárias de Veículos	-6,22	15,82	15,82	-29,45	1,27	1,27	0,35	-2,18	-2,18
Autopeças e Acessórios	-6,57	3,66	3,66	-12,66	25,91	25,91	0,66	6,64	6,64
MATERIAIS DE CONSTRUÇÃO	-9,62	2,95	2,95	-36,52	10,02	10,02	-1,45	1,86	1,86

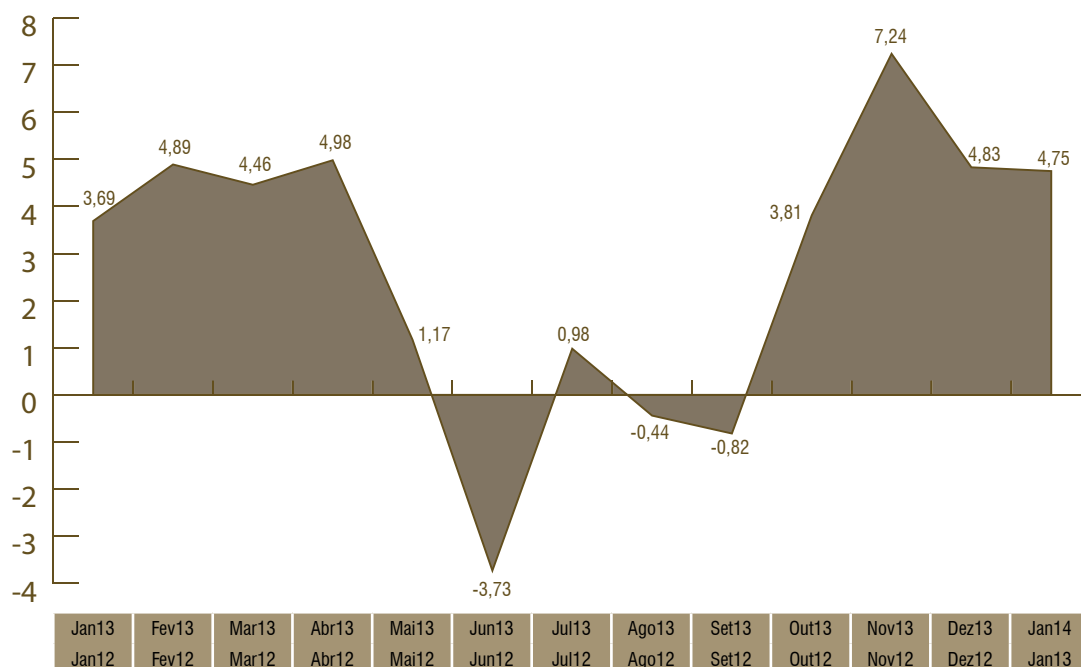
Fonte: Instituto Fecomércio-PE - Cepesq

3. Ritmo das vendas no varejo em janeiro de 2014 relativamente a janeiro de 2013 cresce

As vendas em janeiro de 2014 relativamente às vendas no mesmo período de 2013 (4,75%) apresentaram maior dinamismo se comparadas com o desempenho observado entre janeiro de 2013 e o mesmo mês de 2012 (3,69%), como se pode ver no Gráfico 2.

Esse melhor desempenho em janeiro/2014 em relação ao mesmo mês do ano anterior foi puxado pelo Comércio Automotivo (14,28%) com os demais segmentos apresentando taxas entre 7%, observada nos Bens de Consumo Duráveis (destaque para os ramos de Móveis e Decorações e Informática) e 1,73%, verificada nos Bens de Consumo Semiduráveis (ver Tabela 1).

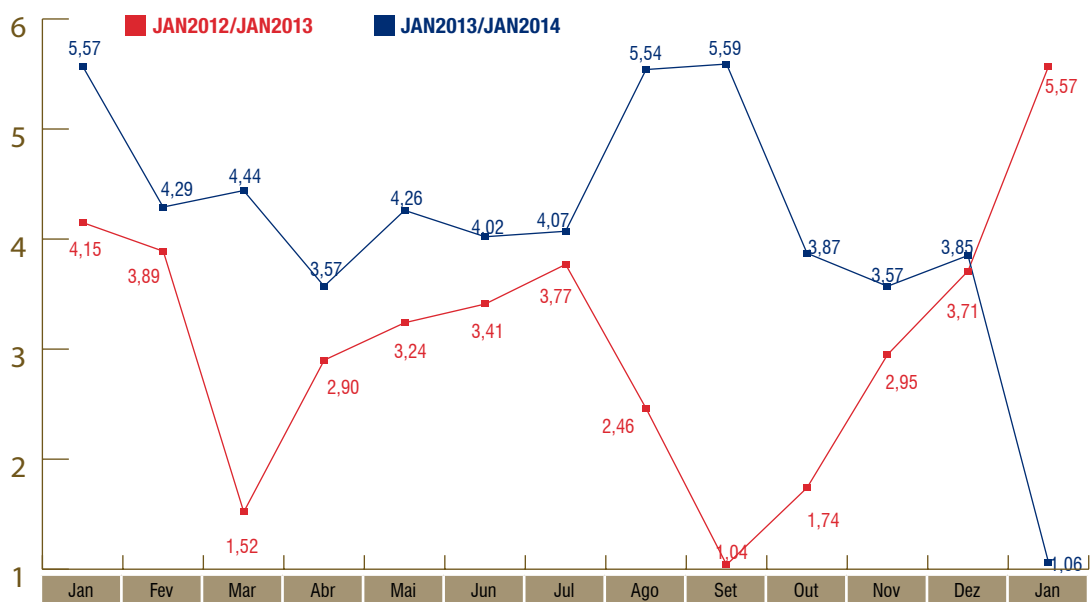
Gráfico 2- Variação do faturamento real no comércio varejista da RMR em relação a igual mês do ano anterior (%)



4. Emprego praticamente se mantém estável enquanto a massa salarial registra queda significativa

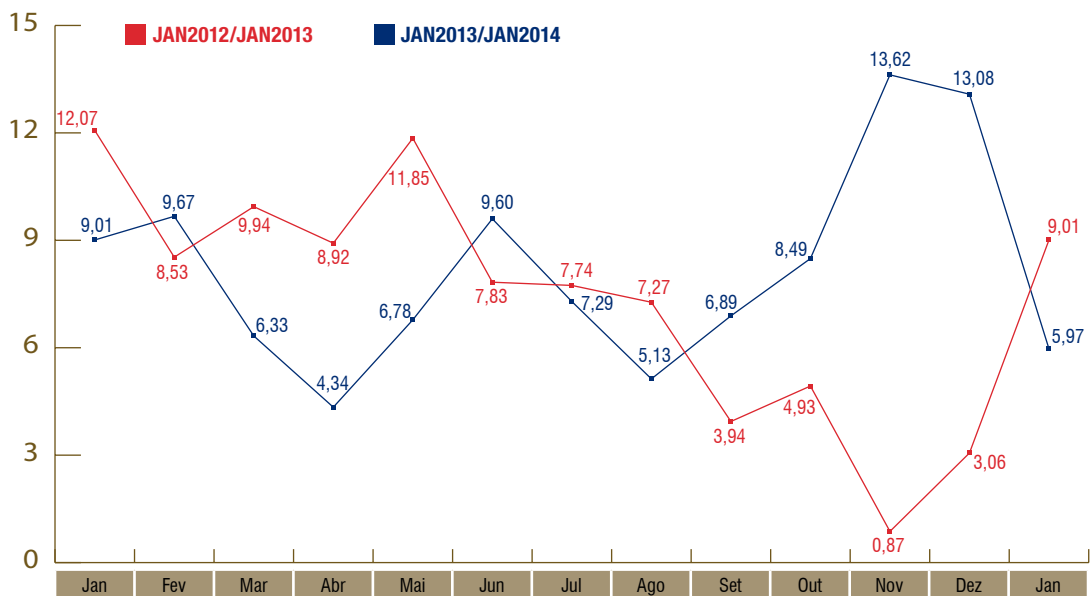
Analisando-se o comportamento do emprego em janeiro de 2014 comparativamente a janeiro de 2013, observa-se baixo crescimento (1,06%), reafirmando tendência à desaceleração do ritmo de crescimento que se observa desde setembro de 2013. É interessante ressaltar que tal tendência é bem distinta daquela que se observa no ano anterior (2013), como se pode verificar no Gráfico 3.

Gráfico 3 - Variação do nível de emprego no comércio varejista da RMR, em relação a igual mês do ano anterior (%)



Por sua vez, o comportamento dos salários em janeiro 2014 em relação a janeiro de 2013, acompanha a trajetória do emprego. Porém nota-se que a evolução do nível de salários registra queda significativa (de 13,08% para 5,97%), como mostra o Gráfico 4, observando-se, mais uma vez, comportamento distinto daquele experimentado em 2012/2013. A redução no nível salarial se explica pelo fato de em dezembro, historicamente o mercado de trabalho apresentar aumento por conta da sazonalidade do fim de ano, com os postos de trabalho diminuindo em janeiro.

Gráfico 4 - Variação do nível de salários no comércio varejista da RMR, em relação a igual mês do ano anterior (%)





Fecomércio-PE

Rua do Sossego, 264, Boa Vista, Recife-PE, Cep: 50050-080
Tel.: (81) 3231.5393 | Fax: (81) 3222.9498

Presidente: Josias Silva de Albuquerque

Instituto Fecomércio-PE

Centro de Pesquisa (Cepesq)
Av. Visconde de Suassuna, 114, Santo Amaro, Recife-PE, Cep: 50050-540
Tel.: (81) 3231.6175 | Fax: (81) 3423.3024
E-mail: lailze.leal@fecomerccio-pe.com ou urbano.nobrega@fecomerccio-pe.com

Diretor executivo: Oswaldo Ramos
Equipe técnica: Lailze Santos e Urbano da Nóbrega
Economistas responsáveis: Tania Bacelar, Osmil Galindo e Fábio Oliveira
Revisão: Laércio Lutibergue
Design: Daniele Torres e Thiago Maranhão

Sede provisória: Rua do Sossego, 264, Boa Vista,
Recife, Pernambuco, CEP 50.050-080

Tel.: (81) 3231-5393 (PABX)

Fax.: (81) 3222-9498 / 3231-2912

Anexo: Av. Visconde de Suassuna, 114, Boa Vista,
Recife, Pernambuco, CEP 50.050-540

Tel.: (81) 3231-6175 (PABX)

Fax: (81) 3423-3024

